

4JH4-TE
Ligne d'arbre



4JH4-TCE
Saildrive
(hélice en option)

- légers et performants • compacts et propres • faibles émissions et minimum de bruit •

| Modèle | unité | 4JH4-TE | 4JH4-TCE |
|--------------------------|---------|--------------------------------|----------|
| Refroidissement | | échangeur | |
| Nombre de cylindres | | 4 avec 4 soupapes par cylindre | |
| Alésage, course | mm | 84 x 90 | |
| Cylindrée | litre | 1,995 | |
| Puissance au vilebrequin | kw (ch) | 55,2 (75)* | |
| Régime pleine charge | tr/mn | 3200 | |
| Injection | | directe | |
| Alternateur | | 12V 125 A | |

* suivant norme ISO-8665 incluant + ou - 3 % de tolérance.

Transmission

| Type | | ZF30M | KM4A | KMH4A | SD60 |
|----------------------|----------------|-------------|--------------|--------------|-------------|
| Rapport réduction AV | | 2,15 ou 2,7 | 2,14 ou 2,63 | 2,04 ou 2,45 | 2,23 |
| Rapport réduction AR | | 2,64 | 2,14 ou 2,63 | 2,04 ou 2,45 | 2,23 |
| Sens de rotation | arbre d'hélice | horaire | bi-rotation | bi-rotation | bi-rotation |

Dimensions

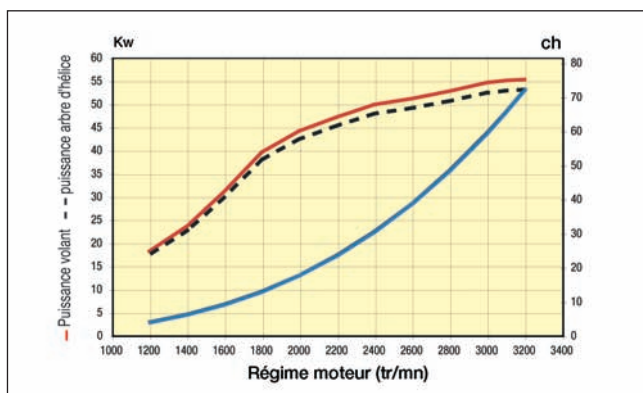
| Longueur | mm | 924 | 903 | 933 | 1102 |
|-------------------------------|----|--|-----|-----|-------------|
| Largeur | mm | 617 | 617 | 617 | 617 |
| Hauteur | mm | 659 | 659 | 659 | 659 sans SD |
| Poids total avec transmission | kg | 235 | 237 | 238 | 249 |
| Environnement | | BSO II, SAV, EPA II, et 2003/44/EC émissions | | | |

Les spécifications et caractéristiques sont valides au moment de l'impression de ce document, mais peuvent changer à tout moment sans préavis.

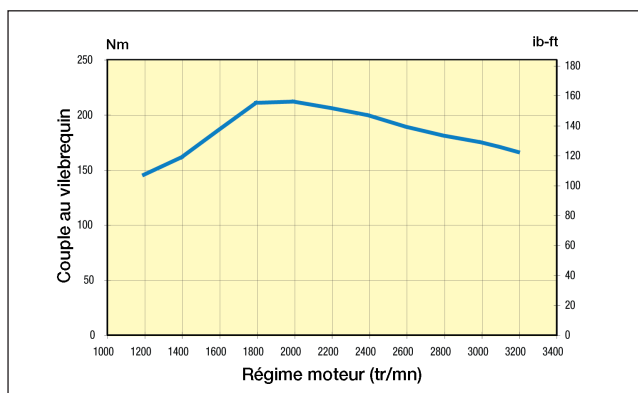
Courbes

suyant norme ISO-8665 avec + ou - 3 % de tolérances. Celles-ci peuvent changer sans préavis.

PUISSANCE



COUPLE



CONSOMMATION

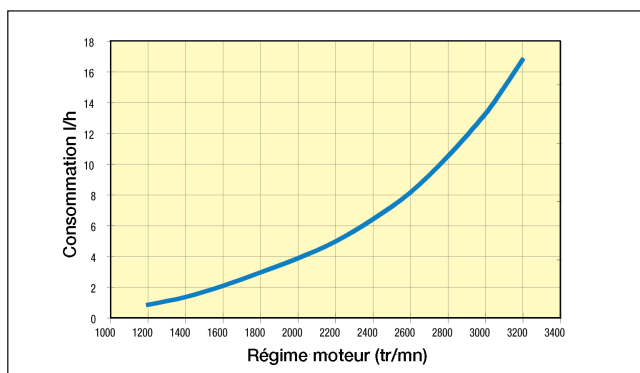


Tableau de bord compact
TYPE B 20

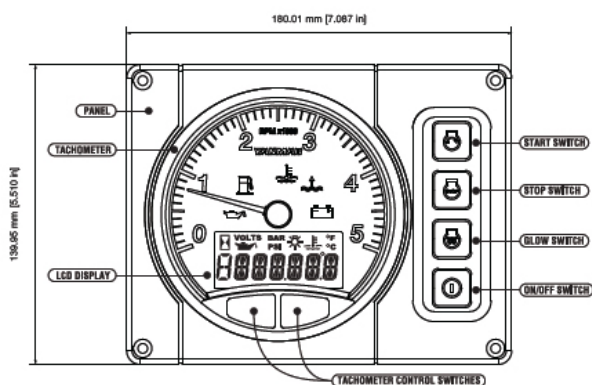
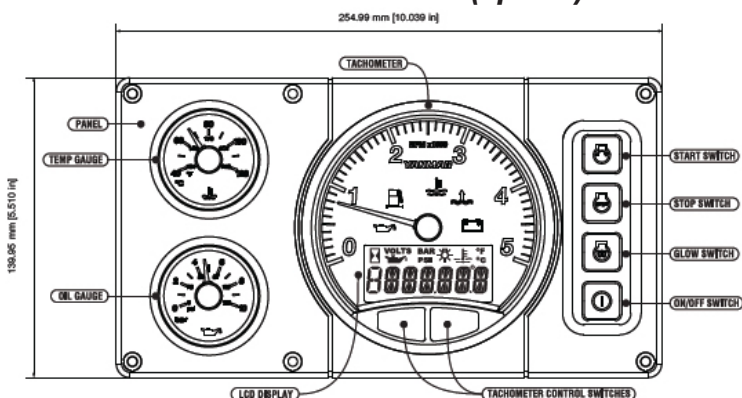


Tableau de bord compact
TYPE C 30 (option)



Accessoires

Standard

- Silent blocs
- Coude mélangeur
- Courroie V
- Vase d'expansion
- Alternateur 12V - 125 Amp
- Stop électrique
- Faisceau électrique de liaison 10 mètres

Options

- Kit 2^{ème} alternateur
- Rehausse d'échappement
- Rallonges de faisceau électrique
- Kit Bi-polaire 12V - 80 Amp
- Bâti polyester (saildrive)
- Accessoires d'installation (catalogue FENWICK)

